

Kauno miesto gyvenamųjų namų vidutinis mokestis už šildymą 2009 m. sausio mėn.

Vidutinė lauko oro temperatūra sausio mėn. (daugiametė):

-5,2⁰ C


Dienolaipsniai (sausio mėn. daugiamečiai):

719,2 DL

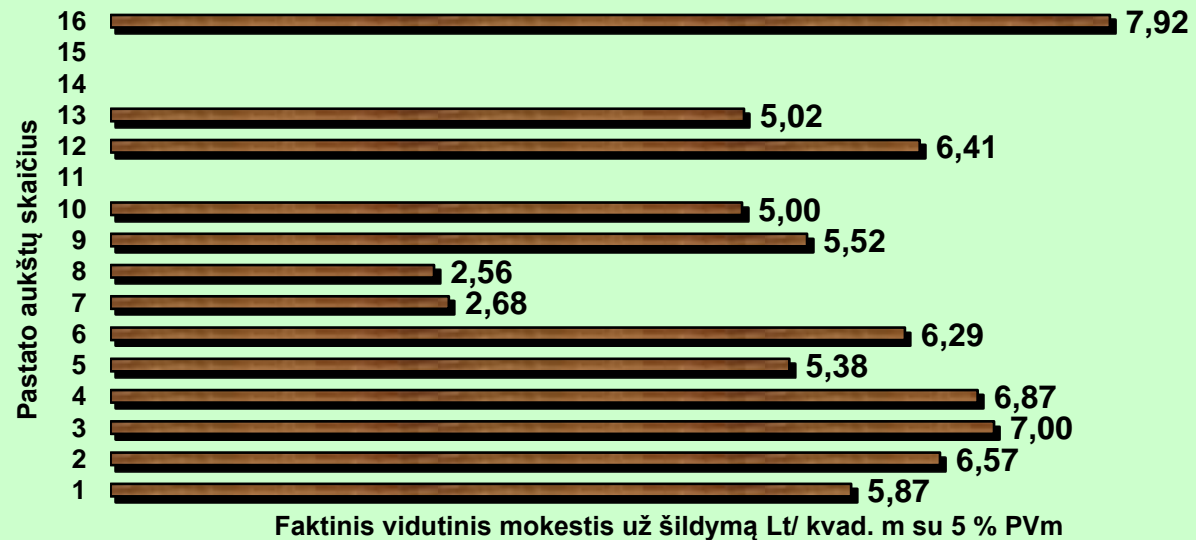
Pastato aukštų skaičius	2009 m. sausio mėn.						Šil. kaina 14,67 ct/kWh		Šilumos kaina 11,97 ct/kWh be PVM			
	lauko temperatūra -3,4 °C			dienolaipsniai 663,4 DL			2008 m. sausio mėn.		2007 m. sausio mėn.		2006 m. sausio mėn.	
							lauko temp.	dienolaipsniai	lauko temp.	dienolaipsniai	lauko temp.	dienolaipsniai
							-0,5 ⁰ C	573,5 DL	+1,3 ⁰ C	517,7 DL	-7,2 ⁰ C	781,2 DL
	Prognozė			Faktas			Faktas		Faktas		Faktas	
Vid.šilumos kiekis kvad.m šildymui kWh/kvad.m	Vid. šildymo kaina Lt/kvad.m su 5% PVM kai šiluma tiekama iš		Vid.šilumos kiekis kvad.m šildymui kWh/kvad.m	Vid. šildymo kaina Lt/kvad.m su 5% PVM kai šiluma tiekama iš		Vid.šilumos kiekis kvad.m šildymui kWh/kvad.m	Vid.šildymo kaina Lt/kvad.m su 5% PVM	Vid.šilumos kiekis kvad.m šildymui kWh/kvad.m	Vid.šildymo kaina Lt/kvad.m su 5% PVM	Vid.šilumos kiekis kvad.m šildymui kWh/kvad.m	Vid.šildymo kaina Lt/kvad.m su 5% PVM	
	Vartotojams priklausanč. šilum. punktų	Šilumos tiekė. priklausanč. šilum. punktų		Vartotojams priklausanč. šilum. punktų	Šilumos tiekė. priklausanč. šilum. punktų							
1	25,58	6,52	6,84	23,01	5,87	6,15	23,43	3,61	18,38	2,31	33,34	4,19
2	28,90	7,37	7,72	25,77	6,57	6,89	26,19	4,03	23,26	2,92	41,50	5,22
3	30,77	7,85	8,23	27,45	7,00	7,34	27,63	4,26	24,43	3,07	44,48	5,59
4	30,21	7,70	8,08	26,94	6,87	7,20	27,24	4,20	23,76	2,99	39,48	4,96
5	23,61	6,02	6,31	21,09	5,38	5,64	21,47	3,31	18,11	2,28	27,39	3,44
6	25,12	6,41	6,72	24,68	6,29	6,60	23,48	3,62	20,10	2,53	36,90	4,64
7*	13,52	3,45	3,61	10,51	2,68	2,81	12,85	1,98	12,90	1,62		
8*	11,15	2,84	2,98	10,05	2,56	2,69	10,44	1,61	18,44	2,32	16,40	2,06
9	24,12	6,15	6,45	21,64	5,52	5,79	21,59	3,33	17,40	2,19	27,31	3,43
10	24,40	6,22	6,52	19,62	5,00	5,25	22,95	3,54	18,98	2,39	30,75	3,87
12	29,19	7,44	7,80	25,14	6,41	6,72	26,38	4,06	21,39	2,69	33,53	4,21
13	23,77	6,06	6,35	19,68	5,02	5,26	21,22	3,27	18,37	2,31	31,89	4,01
16	33,24	8,48	8,89	31,05	7,92	8,30	30,95	4,77	24,41	3,07	37,54	4,72
Vid. 1a.-16a.	24,88	6,34	6,65	22,19	5,66	5,93	22,51	3,47	18,89	2,37	29,66	3,73
Naujos sttyb.	14,40	3,67	3,85	13,31	3,39	3,56	13,17	2,03	12,16	1,53	19,42	2,44
Renovuoti				13,49	3,44	3,61						
Šilum. kaina ct/kWh be PVM	24,29	25,46		24,29	25,46		14,67		11,97		11,97	

* naujos statybos namai

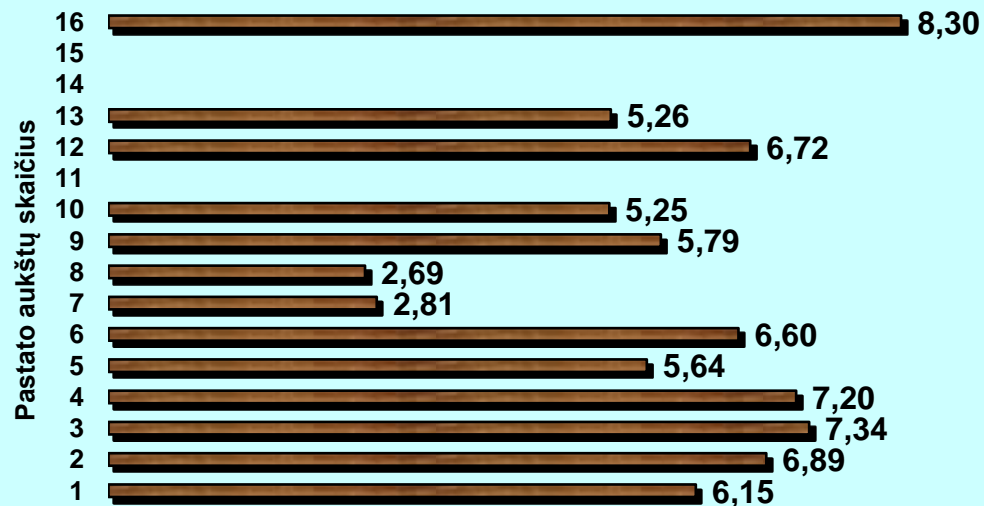
Faktinis vidutinis šilumos suvartojimas šildymui skirtingo aukštingumo pastatuose 2009 m. sausio mėn.



**Faktinis vidutinis mokestis už šildymą skirtingo aukštingumo
pastatuose 2009 m. sausio mėn.
(šilumos punkto įrenginiai-vartotojų nuosavybė)**



**Faktinis vidutinis mokestis už šildymą skirtingo aukštingumo pastatuose 2009 m. sausio mėn.
(šilumos punkto įrenginiai-šilumos tiekėjo nuosavybė)**



Faktinis vidutinis mokestis už šildymą Lt/kvad.m su 5 % PVM